

دستور العمل پرداخت الکترونیکی اقساط حق بیمه

1. جهت تسویه اقساط حق بیمه، ابتدا به سایت شرکت بیمه سینا به آدرس www.Sinalnsurance.com مراجعه و از منوی بالا بخش خدمات الکترونیک مطابق تصویر روی گزینه "پرداخت اینترنتی حق بیمه" کلیک نمایید.

The screenshot shows the website www.sinalnsurance.com with a navigation menu and a central banner. The banner features a smartphone displaying the 'ASAN PARDAKHT' app and text in Persian: "خرید آنلاین بیمه شخص از طریق اپلیکیشن آپ". A sidebar menu lists various insurance services, with "پرداخت اینترنتی حق بیمه" highlighted. Below the banner, there is a section titled "فهرست مراکز طرف قرارداد در سامانه صدور معرفی نامه تحت وب بیمه‌شدگان محترم می‌توانند جهت استحضار و آگاهی از اسامی مراکز طرف قرارداد بیمه سینا که به سامانه وب متصل هستند ادبیات معرفی نامه در محل مرکز و بدون مراجعه به بیمه سینا) به لیست پیوست مراجعه نمایند."

2. پس از انتخاب گزینه "پرداخت اینترنتی حق بیمه" وارد صفحه ای مطابق تصویر زیر می شویم:

The screenshot shows a web form titled "پرداخت الکترونیک". It includes a header with the Sina Insurance logo and contact information. The main content area contains a form with the following fields: "کد اعلامیه بدهکار" (input field), "کد بیمه گذار" (input field), and "کد امنیتی" (input field with a security code 71137). Below the form is a button labeled "مرحله بعدی >". At the bottom, there is a footer with the text: "کلیه حقوق متعلق به شرکت بیمه سینا می باشد. طراحی و تولید فناوری اطلاعات خبره".

۳. سپس با توجه به پرینت فرم اعلام بدهکار دریافتی از شرکت، از قسمت کادر بالای فرم، کد رایانه اعلامیه بدهکار و کد رایانه بیمه گذار را در صفحه باز شده مطابق تصویر زیر وارد نمائید.

شرکت سهامی بیمه سینا

تاریخ اخذ گزارش: ۱۳۹۷/۰۸/۱۵

بیمه سینا

اعلامیه بدهکار

واحد صدور: کرمانشاه نمایندگی: رشته: جامع عمر بیمه گذار محترم:	تاریخ صدور: ۱۳۹۷/۰۸/۱۵ کد رایانه اعلامیه بدهکار: ۲۸۶۰۲۴۱۹ نام بیمه شده: کد رایانه بیمه گذار: ۱۰۰۵۹۹۷
--	---

خواهشمند است نسبت به پرداخت حق بیمه متعلقه به شرح زیر اقدام فرمائید:

ردیف	شماره بیمه نامه	شماره الحاقیه	تاریخ صدور	کد رایانه صدور	سررسید	مبلغ	شناسه بانک	واحد پول
۱	۱۳۹۶/۱۱۵/۱۰۰۷/۶۰۷۶/۲۴۱	۰	۱۳۹۶/۰۸/۱۳	۷۲۲۱۵		۱,۶۵۰,۰۰۰	۳۹۷۰۸۱۰۰۷۰۴۴۴۶۱۰۴	ریال
						۱,۶۵۰,۰۰۰	۳۹۷۰۸۱۰۰۷۰۴۴۴۷۱۵۱	ریال
						۱,۶۵۰,۰۰۰	۳۹۷۰۸۱۰۰۷۰۴۴۴۸۱۹۸	ریال
						۱,۶۵۰,۰۰۰	۳۹۷۰۸۱۰۰۷۰۴۴۴۹۱۴۶	ریال
						جمع ۶,۶۰۰,۰۰۰		

جمع مانده حق بیمه: ۶,۶۰۰,۰۰۰ ریال

بیمه گذار موظف است مبلغ اعلامیه بدهکار را در سررسید معین، به حساب مشخص شده واریز نماید و چک یا چکهای صادره نیز باید در وجه بیمه سینا باشد. در صورت عدم پرداخت تمام یا تعدادی از اقساط حق بیمه بشرح فوق، زمان بروز خسارت، تعهد بیمه گر در پرداخت خسارت به نسبت حق بیمه پرداخت شده در مهلت یا مهلت های مقرر، به کل حق بیمه بیمه نامه خواهد بود.

نحوه پرداخت اقساط حق بیمه:

پرداخت اینترنتی از طریق سامانه: www.sinainsurance.com

قابل پرداخت در کلیه شعب بانک ملت به شماره حساب ۱۱۵۶۸۶۹۳۸۸

شعبه ولیعصر نیش دکتر بهشتی (تهران) با استفاده از کد شناسه بانک

مرکز ارتباط با مشتریان
۰۲۱-۲۸۰۷

بیمه سینا

پرداخت الکترونیک

لطفا کد اعلامیه بدهکار و کد بیمه گذار خود را با توجه به فرم اعلامیه بدهکاری که در اختیارتان قرار دارد، وارد نموده و سپس دکمه "مرحله بعدی" را کلیک نمایید.



مرحله بعدی <


کد اعلامیه بدهکار

کد بیمه گذار


کد امنیتی

کلیه حقوق متعلق به شرکت بیمه سینا می باشد.
طراحی و تولید فناوری اطلاعات خبره

۴. در صفحه باز شده لیست سررسید اقساط شما نمایش داده میشود، مطابق تصویر زیر اقساط مورد نظر را انتخاب و سپس کلید مرحله بعدی را انتخاب نمایید.



مرکز ارتباط با مشتریان
۰۲۱-۲۸۰۷



اطلاعات بیمه گذار پرداخت کننده

نام خانوادگی:

شماره شناسنامه:

استان: کرمانشاه

جنسیت:

نام پدر:

محل صدور:

شهر: کرمانشاه

وضعیت تاهل:

تاریخ تولد (روز/ماه/سال):

تلفن همراه:

آدرس:

نام:

کد ملی:

تلفن:

لیست سررسید اقساط

* لطفا سر رسید های مورد نظر خود را به ترتیب در جدول زیر انتخاب کرده و برای تکمیل فرآیند پرداخت بر روی دکمه "مرحله بعدی" کلیک فرمایید


* باتوجه به اینکه بعد از پرداخت ، مبلغ قابل برگشت نمی باشد از صحت اطلاعات خود اطمینان حاصل نمایید

انتخاب	مبلغ مانده	مبلغ کل	تاریخ سررسید
<input checked="" type="checkbox"/>	1650000	1650000	1397/08/13
<input type="checkbox"/>	1650000	1650000	1397/11/13
<input type="checkbox"/>	1650000	1650000	1398/02/13
<input type="checkbox"/>	1650000	1650000	1398/05/13


مبلغ قابل پرداخت : 1650000 ریال

> مرحله قبلی
< مرحله بعدی

۵. سپس وارد صفحه انتخاب درگاه بانکی می شوید، پس از انتخاب درگاه پرداخت، مطابق تصویر بر روی کلید مرحله بعدی کلیک نمایید.




مرکز ارتباط با مشتریان
۰۲۱-۲۸۰۷




انتخاب درگاه پرداخت

☐ فن آوا
☑ به پرداخت ملت



مجری خدمات پرداخت الکترونیکی



شرکت به پرداخت ملت

> مرحله قبلی
< مرحله بعدی

کلیه حقوق متعلق به شرکت بیمه سینا می باشد.

طراحی و تولید فناوری اطلاعات خیره

۶. سپس وارد صفحه ارسال بانک می شوید. پس از تایید قسط مربوطه مطابق تصویر زیر بر روی کلید پرداخت کلیک کنید.



بیمه‌سینا

ارسال به بانک

مبلغ کل قابل پرداخت: 1,650,000 ریال

انتخاب	مبلغ مانده	مبلغ کل	تاریخ سررسید
<input checked="" type="checkbox"/>	1650000	1650000	1397/08/13

انصراف پرداخت

کلیه حقوق متعلق به شرکت بیمه سینا می باشد.
طراحی و تولید فناوری اطلاعات خبره

- در صورتی که به هر دلیل از پرداخت منصرف شدید از بستن پنجره مرور گر خودداری فرموده و بر روی کلید انصراف کلیک نمائید در غیر اینصورت بایستی برای پرداخت مجدد ۳۰ دقیقه بعد اقدام نمائید.
- چنانچه دارای بیش از یک بیمه نامه می باشید و بیمه نامه اول را در وضعیت پرداخت اقساط، به صورت باز نگه داشته اید (بستن پنجره مرورگر قبل از نهایی کردن پرداخت) و اقدام به پرداخت حق بیمه بیمه نامه دوم نموده اید، سیستم به شما پیغام خطا می دهد و بایستی ۳۰ دقیقه بعد اقدام به پرداخت نمائید یا با ورود به صفحه پرداخت بیمه نامه اول، کلید انصراف از پرداخت را جهت بستن وضعیت پرداخت باز، کلیک نمائید یا پرداخت خود را نهایی نمائید و سپس مجدداً به تسویه حق بیمه بیمه نامه دوم نمائید.

۷. در صفحه بعد به درگاه پرداخت اینترنتی بانک ملت منتقل خواهید شد، در این صفحه اطلاعات کارت بانکی خود را وارد نمائید.

- در قسمت شماره کارت، شماره کارت بانکی خود را وارد نمائید (در این قسمت می توانید از تمامی کارت های عضو شبکه شتاب استفاده نمائید).
- در قسمت رمز اینترنتی کارت، رمز دوم کارت خود را وارد نمائید (جهت دریافت رمز دوم کارت خود می توانید به یکی از خودپردازهای بانک صادر کننده کارت خود مراجعه و رمز خود را دریافت نمائید).
- در قسمت شماره شناسایی CVV2 کد مربوطه را که معمولاً در قسمت پایین سمت چپ کارت یا پشت کارت چاپ شده است را وارد نمائید.
- تاریخ انقضای کارت را از روی کارت خود در محل مربوطه وارد نمائید.
- در فیلد حروف تصویر متن نمایش داده در تصویر سمت چپ را عیناً در این محل تایپ نمائید.



http://www.sinainsurance.com

زمان باقیمانده: 9:17

شرکت بیمه سینا

961885

ریال 1,650,000

نام پذیرنده

شماره پذیرنده

مبلغ قابل پرداخت

6	2	3
0	9	7
5	1	4
Tab	Back	8

صفحه کلید ایمن

1234 5678 9123 1590

شماره کارت *

••••

رمز اینترنتی کارت *

•••

شماره شناسایی دوم (CVV2) *

99 / 08

تاریخ انقضای کارت (ماه / سال) *



TSTM|

حروف تصویر *

آدرس ایمیل (اختیاری)

انصراف

پرداخت

راهنمای کاربری و ملاحظات امنیتی

- شماره کارت: 16 رقمی بوده و بصورت 4 قسمت 4 رقمی و روی کارت درج شده است. CVV2: با طول 3 یا 4 رقم کنار شماره کارت و یا پشت کارت درج شده است. تاریخ انقضا: شامل دو بخش ماه و سال انقضا در کنار شماره کارت درج شده است. رمز اینترنتی: با عنوان رمز دوم و در برخی موارد با PIN2 شناخته می شود، از طریق بانک صادر کننده کارت تولید شده و همچنین از طریق دستگاه های خودپرداز بانک صادر کننده قابل تهیه و یا تغییر می باشد. حروف تصویر: بخشی از محتوای صفحه پرداخت است و لازم است برای ادامه فرایند خرید، کد موجود که به صورت حرفی - عددی در تصویر مشخص شده است در محل پیش بینی شده درج شود.
- دروازه پرداخت اینترنتی به پرداخت ملت با استفاده از پروتکل امن SSL به مشتریان خود ارائه خدمت نموده و با آدرس ورود هرگونه اطلاعات، آدرس موجود در بخش مرورگر وب خود را با آدرس فوق مقایسه نمایید و در صورت مشاهده هر نوع مغایرت احتمالی، موضوع را با ما درمیان بگذارید.
- برای جلوگیری از افشای رمز کارت خود، حتی المقدور از صفحه کلید مجازی استفاده فرمایید.
- برای کسب اطلاعات بیشتر، گزارش فروشگاههای مشکوک و همچنین اطلاع از وضعیت پذیرندگان اینترنتی با ما تماس بگیرید.
- لطفاً از صحت نام فروشنده و مبلغ نمایش داده شده، اطمینان حاصل فرمایید.

۸. در صورت پرداخت موفقیت آمیز پیغام مربوطه در روی صفحه نمایش داده می شود و اگر به هر دلیل مشکلی در پرداخت بوده باشد پیغام مربوطه از طرف بانک برای شما نمایش داده می شود.

❖ لازم به ذکر است در هر کدام از مراحل در صورتی که کلید خروج مرورگر خود را زده باشید یا پس از پرداخت به صفحه بیمه سینا برگشته و پیغام پرداخت موفقیت آمیز را دریافت ننمودید در ورود بعدی به سیستم با صفحه زیر روبرو خواهید شد، در این شرایط پس از اطلاع از شماره پیگیری پرداخت خود از بانک مربوطه شماره پیگیری صورتحساب بانکی خود را در کادر مشخص شده در تصویر ذیل وارد کنید و دکمه ادامه را کلیک کنید تا صورتحساب شما تسویه شود. در غیر این صورت بر روی کلید انصراف کلیک کرده و جهت تسویه اقساط مجدد وارد سیستم شوید.



[صفحه اصلی](#)

پرداخت الکترونیکی

گزارش آخرین پرداخت کامل نشده مشتری

نام و نام خانوادگی:	نام پدر:	تاریخ تولد:
شماره شناسنامه:	کد ملی:	محل تولد:
تلفن:	تلفن همراه:	
آدرس:		

تاریخ سررسید	مبلغ قابل پرداخت
1393/05/13	769,563

کل مبلغ قابل پرداخت: 769,563 ریال

در صورتی که به سایت بانک مراجعه کرده اید و شماره پرداخت خود را دریافت کرده و به هر دلیلی عملیات پرداخت شما کامل نشده است، شماره پیگیری صورتحساب بانکی خود را در کادر مقابل وارد کنید و دکمه ادامه را کلیک کنید تا صورتحساب شما تسویه شود.

در صورتی که مبلغ این صورتحساب را به بانک پرداخت نکرده اید، برای ایجاد صورتحساب الکترونیک جدید و لغو آخرین صورتحساب فعال دکمه انصراف را کلیک کنید، توجه داشته باشید که در صورت انصراف و ایجاد یک صورتحساب جدید صورتحساب قدیمی شما دیگر قابل تسویه نمی باشد.

[ادامه](#)

[انصراف](#)